










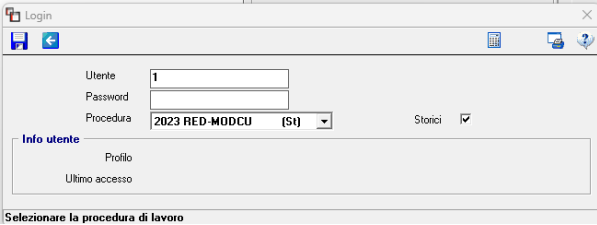


















1	 RAFFAELE LAROCCA 10:12 perchè nell'elenco cu 2025 non mi trovo le anagrafiche anno precedente?	E' necessario contattare l'assistenza per effettuare delle verifiche
2	 Claudia Clo 10:15 Buongiorno, non ho ben capito la differenza di prelievo TUTTE o NESSUNA. Noi abbiamo seguito le indicazioni ed inserito TUTTE. Cosa ha comportato questa scelta?	In fase di primo accesso e quindi di creazione nuovi archivi viene richiesto se convertire e quindi riportare, nella nuova procedura, le certificazioni uniche già elaborate come anno d'imposta 2024 nella procedura del precedente anno (GISMODCU 2025) che risultano inserite o modificate manualmente. L'eventuale prelievo verrà eseguito ad esclusione delle annotazioni ed ovviamente dei campi di nuova istituzione. (SCELTA TUTTE) N.B.: Di default (NESSUNA) non viene convertita alcuna dichiarazione in quanto le stesse devono essere inviate telematicamente entro il 16 Marzo dell'anno successivo e quindi sono necessariamente da riprelevare. Ad ogni modo tali dichiarazioni possono continuare ad essere consultate nella procedura dello scorso anno. (ACCESSO STORICO)
3	 CMCF Soc. Coop. 10:16 Come sopra .. neanche io. Io ho lasciato di default NESSUNA	Vedi sopra
4	 Alessandro Sofia 10:17 anche io ho lasciato il default "Nessuna". Si può ripetere il prelievo? se si, come?	Esiste un comando da valutare con l'assistenza poiché comprometterebbe il prelievo effettuato sulla cu 2025.
5	 MICHELE LETTIERI 10:19 Anche noi TUTTE. Cosa comporta? Si può rifare l'import?	Vedi sopra
6	 RAFFAELE LAROCCA 10:19 perchè mi riporta i dati dei forfettari?	I forfettari vanno riportati solo in presenza di indennità non assoggettate a ritenuta d'acconto, per le quali non si applica quanto disposto dal comma 6-septies dell'articolo 4 del D.P.R 322 del 1998, (ad es. indennità di maternità) codici 25 e 26. Nella prima versione il programma riportava tutti i soggetti poiché nella gestione ritenute non erano disponibili in precedenza i codici 25 e 26. Il programma ora è stato allineato per escludere i soggetti con compensi con codice 24, mentre verranno riportati quelli con somme che verranno identificate in contabilità con i predetti codici.
7	 Giuseppe L 10:20 Per cortesia ripetere i passaggi iniziali per i nuovi utenti.	Vedere slide




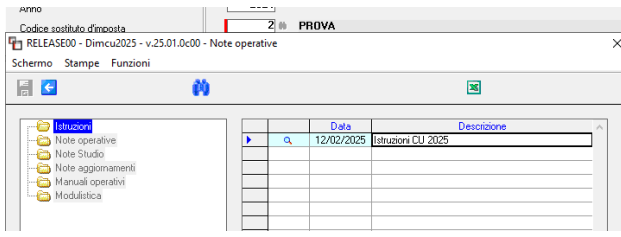



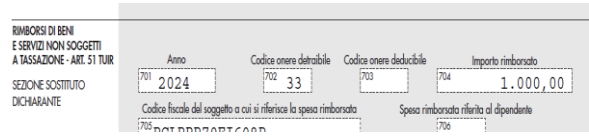


8	 MARIA CRISTINA BLEFARI 10:20 Perché i forfettari non hanno più la CU, avendo la fatturazione elettronica	Vedere sopra
9	 Dolores Pirone 10:23 Buongiorno, perché vengono importati i dati riferiti a percipienti in regime forfettario?	Vedere sopra
10	 Claudia Clo 10:15 Buongiorno, non ho ben capito la differenza di prelievo TUTTE o NESSUNA. Noi abbiamo seguito le indicazioni ed inserito TUTTE. Cosa ha comportato questa scelta?	Vedere sopra
11	 Giusi Bernardo 10:29 Per rivedere le cu anno 2023 che comando devo utilizzare?	Per le CU 2023 occorre accedere agli archivi storici. Per gli utente che utilizzano GISTART recarsi sempre negli storici e accedere all'anno che si desidera visualizzare 
12	 Cinzia Colombo 10:30 Buongiorno sto verificando le Cu e ho riscontrato problematiche rilevazione dati da progressivi per i campi 474 e 475 - 723 e 724 - contributi trattenuti lavoratrici madri. E' previsto aggiornamento?	Sì, Per l'esonero madri che non veniva decurtato dal punto 6 dati previdenziali CU sono stati pubblicati aggiornamenti PAGHE e CU venerdì 21.02.2025
13	 giulia zamperlin 10:33 Buongiorno, il campo codice fiscale della società dichiarante dovrebbe risultare compilato automaticamente dalla procedura in caso di prelievo? A me rimane vuoto, grazie	Per le operazioni straordinarie occorre predisporre le anagrafiche indicando la dichiarante e l'azienda "ceduta". Consiglio di verificare il manuale o le slide del corso per verificare la tipologia dell'operazione societarie e quindi per controllare se sono stati effettuati tutti i passaggi in modo corretto, poiché per ogni tipologia di operazioni vi sono delle regole.
14	 RAFFAELE LAROCCA 10:35 Come si importa la CUPE per una srl estinta nel 2024?	Per le operazioni societarie consultare le slide o il manuale CU e verificare le istruzioni relative all'estinzione con prosecuzione o senza prosecuzione, in base al caso
15	 Francesco Rocchi 10:39 Come gli altri anni il software controlla se deve essere inviato anche il quadro CT?	No, Quest'anno non è reperibile sul sito dell'Agenzia delle Entrate l'archivio da utilizzare per il controllo dell'obbligo di compilazione del Quadro CT. Di conseguenza il programma non è in grado di

		<p>stabilire in automatico l'obbligo o meno della presentazione del quadro CT.</p> <p>Tale controllo ed eventualmente la compilazione del quadro deve essere fatta dall'utente qualora per il sostituto d'imposta non sia mai stata effettuata la comunicazione relativa o l'eventuale invio del modulo CSO, per le nuove aziende costituite nell'anno 2024.</p> <p>A tale scopo è possibile accedere nell'area delle utility del sito dell'Agenzia delle Entrate con le credenziali dell'utente "Intermediario" al seguente link :</p> <p>https://portale.agenziaentrate.gov.it/StrumentiWeb/utility</p> <p>ed inserire il codice fiscale del sostituto d'imposta da verificare.</p> <p>Agenzia delle Entrate - Strumenti</p>
16	 <p>museo perrando 10:43</p> <p>Per cortesia è possibile ripetere prelievo tutte o nessuna? Non ho capito anche il progressivo</p>	<p>Il progressivo invio è il numero che contraddistingue la certificazione massiva in capo al sostituto. Nelle situazioni normali, post prelievo, singolo o massivo sarà 1 il numero del progressivo. Se occorre importare un file esterno, il relativo progressivo può essere associato ad un progressivo da 3 a 9. Inoltre se fosse necessario effettuare una sostituzione ed un annullamento, queste porteranno un progressivo uguale a 2..3.. in base alla situazione</p>
17	 <p>Simona Munerol 10:45</p> <p>C'è un modo per vedere gli errori senza dover fare il controllo ?</p>	<p>Al termine dell'operazione di prelievo massivo (SIPAGHE) il programma effettua il controllo e ne restituisce il feedback. Nella tabella accessibile con il comando PERSCU si può optare per inibire il controllo in fase di chiusura.</p>
18	 <p>Claudia Clo 10:50</p> <p>Durante il controllo gistel ci viene segnalato errore bloccante: quadro DB riga 1 colonna 6 e 7 numero giorni per non coincide con tot. giorni lavoro. che cosa significa? grazie</p>	<p>Errore Ade che è stato corretto, non viene infatti più rilasciato</p>
19	 <p>Cristina Patrignani 10:52</p> <p>C'e' un modo "veloce" per non trasportare i percettori forfettari anche se si è compilata la parte della ritenuta, sulla fattura?</p>	<p>Vedere sopra</p>
20	 <p>Mirko Galofaro 10:55</p> <p>buongiorno, una volta trasferiti i dati della cu è possibile ritrasferire i dati che vanno a sostituire quelli precedentemente trasferiti?</p>	<p>Sì è possibile farlo predisponendo una CU di sostituzione. Per effettuare i dovuti passaggi consultare le slide nella sezione che si occupa di CU sostitutive e CU di annullamento.</p>

21	 Mirko Galofaro 10:56 buongiorno il prelievo dati anni precedenti va eseguito solo per le aziende chiuse lo scorso anno?	Il prelievo delle cu dell'anno precedente riguarda le cu dei cessati.
22	 Segreteria Studio Gelmetti 10:57 Buongiorno, durante il controllo GISTEL ci viene segnalato errore bloccante: quadro DB riga 1 colonna 6 e 7 nr. giorni non coincide con totale giorni lavoro. Grazie	Vedere sopra
23	 museo perrando 11:02 Invio come intermediario non devo compilare fornitore giusto?	<p>Gli utenti che predispongono ed inviano la propria dichiarazione non devono compilare la sezione "Impegno alla trasmissione telematica", ma solo il "Fornitore"; ovviamente il fornitore deve essere un soggetto che invia le proprie dichiarazioni.</p> <p>Il codice fornitore è un dato obbligatorio ed è il soggetto che fisicamente effettua la spedizione mentre nel campo codice intermediario viene riproposto il soggetto inserito nella sezione "Impegno alla trasmissione telematica" del Frontespizio.</p> <p>L'intermediario telematico, che di norma è uguale al Fornitore, è il soggetto che ha preparato il file telematico e quindi sarà diverso solo se il Fornitore telematico ha ricevuto un file già predisposto da un altro soggetto.</p> <p>Il fornitore telematico deve essere inserito da tutti gli utenti ed è il soggetto che fisicamente effettua la spedizione.</p> <p>Le aziende sopra i 20 percettori, autorizzate alla spedizione telematica, devono indicare solamente il codice fornitore e non il codice intermediario.</p>
24	 museo perrando 11:03 posso stampare quante volte voglio?	Sì, non vi sono limitazioni
25	 Cengiarotti Zorzi 11:10 Salve per inviare le CU ai relativi percipienti è possibile allegare anche il prospetto con il dettaglio delle fatture inserite in CU?	No ?????
26	 Giuseppe L 11:11 Chiarire per favore il discorso del fornitore, grazie.	vedere slide

27	<p> Maurizio Morstabilini 11:12 Anch'io ho il problema segnalato da Studio Gelmetti. Sui giorni detrazioni il mese di febbraio come si considera? Con 28 giorni per un dipendente cessato a giugno il programma inserisce il</p> <p> Maurizio Morstabilini 11:13 codice 2 nel campo 11 "periodi particolari". Grazie</p>	Il codice 2 – Periodo no detrazioni, il programma lo imposta in automatico quando il dipendente non ha goduto delle detrazioni lav. Dipendente.
28	<p> Enrico Rossi 11:13 Anche a me Gistel da errore sui giorni.</p>	Vedere sopra
29	<p> fiammetta ventura 11:23 Buongiorno, potete riprendere le spiegazioni sulle Cu del Lavoro sportivo? Grazie</p>	Vedere note allegate o video
30	<p> Lisa Reghini 11:25 per sogg. con redditi sotto i 28.00,00 e figli a carico che abbiano fruito del fringe fino a 2.000,00 €, ma non richiesto Bonus Natale compila cas. 724? è corretto. Grazie</p>	Il programma di prelievo della CU controlla la presenza dei figli a carico e il limite reddituale e se entrambe le condizioni risultano soddisfatte compila il campo 724
31	<p> Sistematica Gallarate 11:32 Quadro LA in importazione è possibile escludere automaticamente forfettari oppure occorre cancellare manualmente ?</p>	Vedere sopra
32	<p> Maurizio Morstabilini 11:35 Il campo 726 va compilato anche quando è uguale ai giorni indicati al campo 6?</p>	Il punto 726 va compilato sempre se presente il campo 723 724 o 725 e non deve risultare superiore al campo 6.
33	<p> giulia zamperlin 11:41 Intendo le note della version 25.00.0c00 che con lo Shift F1 non trovo</p>	Le note sono disponibili ed accessibili come sempre
34	<p> RAFFAELE LAROCCA 11:43 per un dipendente non ho messo la spunta al bonus natale, mi accorgo che ha diritto in quanto il reddito è inferiore ad € 28000 e con due figli , cosa devo fare al punto 724?</p> <p> RAFFAELE LAROCCA 11:44 e come si fa per eventualmente calcolarlo ed inserirlo?</p>	Il programma di prelievo della CU controlla la presenza dei figli a carico e il limite reddituale e se entrambe le condizioni risultano soddisfatte compila il campo 724

35	 RAFFAELE LAROCCA 11:46 invece chi non mi ha presentato nulla ho fatto bene a non evidenziare il flag bonus natale oppure era comunque obbligatorio inserire tale flag per tutti a prescindere dalla presentazione del modulo?	No, il flag non andava messo se il dipendente non ha consegnato la dichiarazione. Ora con l'istituzione del campo 724 nella CU l'Ade vuol conoscere il non erogato e quindi Il programma di prelievo della CU controlla la presenza dei figli a carico e il limite reddituale e se entrambe le condizioni risultano soddisfatte compila il campo 724
36	 RAFFAELE LAROCCA 11:47 se non valorizzato il campo 724 ma il dipendente non ha presentato domanda al datore, si recupera in 730 o redditi oppure è obbligatorio inserirlo?	Il programma di prelievo della CU controlla la presenza dei figli a carico e il limite reddituale e se entrambe le condizioni risultano soddisfatte compila il campo 724
37	 Cinzia Colombo 11:48 se bonus natale non erogato con reddito inferiore 28000 euro è corretto indicare non erogato l'importo nel campo 724, giusto?	Sì è corretto
38	 Enrico Rossi 11:49 Come si inserisce manualmente una certificazione all'interno del quadro LD/LA?	È possibile controllare e slide
39	 RAFFAELE LAROCCA 11:50 il problema del rigo 724 se non erogato ma dovuto, come si puo' rimediare? vi è un calcolo manuale da fare?	Nessun calcolo manuale. È necessario inserire i famigliari, anche nel 2024 e procedere al prelievo CU
40	 RAFFAELE LAROCCA 12:04 Nessuna o tutte in fase preliminare (non ricordo quale ho messo) qual'è la differenza? e cosa comporta	In fase di primo accesso e quindi di creazione nuovi archivi viene richiesto se convertire e quindi riportare, nella nuova procedura, le certificazioni uniche già elaborate come anno d'imposta 2024 nella procedura del precedente anno (GISMODCU 2025) che risultano inserite o modificate manualmente. L'eventuale prelievo verrà eseguito ad esclusione delle annotazioni ed ovviamente dei campi di nuova istituzione. (SCELTA TUTTE) N.B.: Di default (NESSUNA) non viene convertita alcuna dichiarazione in quanto le stesse devono essere inviate telematicamente entro il 16 Marzo dell'anno successivo e quindi sono necessariamente da riprelevare. Ad ogni modo tali dichiarazioni possono continuare ad essere consultate nella procedura dello scorso anno. (ACCESSO STORICO)
41	 Pierdonato Di Santo 12:05 Buongiorno, l'anno scorso l'invio delle CU via mail non rilasciava alcuna ricevuta di trasmissione ai vari indirizzi dei destinatari. Per quelle di quest'anno?	Per il momento non viene rilasciata alcuna ricevuta

42	<p> Matteo Mordini 12:07 vi segnalo che in caso di erogazione di premi di produttività, il programma non compila MAI il campo 721, generando errore bloccante.</p> <p> Matteo Mordini 12:09 A nessuno è capitata questa problematica???</p>	Per i Dipendente a cui sono stati erogati PREMI e MANCE (per la parte tassata ad imposta sostitutiva) nel punto 721 va l'importo al netto di mance e premi detassati.
43	<p> SILVIA BELLINI 12:10 Ci sono le istruzioni ministeriali in linea e richiamarle al bisogno?</p>	<p>Si, ci sono, unitamente a manuali e note Menu accessibile attraverso i tasti funzione shift + F1</p> 
44	<p> giorgia fratesi 12:12 Importante, per la Cu, il welfare "puro" di cui all'art.51, comma , lett. f/f bis/f ter, in quale casella deve essere indicato?</p> <p> giorgia fratesi 12:13 mportante, per la Cu, il welfare "puro" di cui all'art.51, comma 2 , lett. f/f bis/f ter, in quale casella deve essere indicato? Grazie</p> <p> giorgia fratesi 12:17 Importante, per la Cu, il welfare "puro" di cui all'art.51, comma , lett. f/f bis/f ter, in quale casella deve essere indicato? Nelle istruzioni ministeriali non sembrano riportate</p>	<p>art. 51 c.2 lett. f NO art. 51 Rimborsi non detraibili (f-bis, f-ter) NO</p> <p>Rimborsi (f-bis) sezione rimborsi Esempio utilizzando una voce per rimborso spese asili nido.</p> 
45	<p> Marziano Massei 12:29 E con la modalità "Eroga mese" viene anche tenuto in conto il ricalcolo della tredicesima (o quattordicesima) al mese di chiusura rateo, l'aggiornamento per effetto di eventuali incrementi retributivi</p>	No, ma l'utente per recuperare il pregresso può utilizzare le voci 881 e 880.
46	<p> Vincenzo Mungo 12:32 Come trattato la 13 e la 14 mese si può anche fare per il TFR mese</p>	No, esclusivamente per 13esima e 14esima